

# さとのでんきやさん **こあいち通信**

2024年  
4月号

発行：有限会社コアイチムラ 〒680-0935 鳥取県鳥取市里仁315 TEL:0857-28-7689



**EDUN**  
エディオン

こんにちは！ さとのでんきやさん「(有)コアイチムラ」の市村です。

気持ちいい季節になってきましたね～でも注意したいのが「紫外線」です！  
4月から一気に増加し、真夏とほとんど変わらない紫外線量になるそうです。  
「日焼け止めを塗ってるから大丈夫」という方も、気を付けて欲しいのが塗り残しの「髪の毛の生えざわ」「首や首の後ろ」「手や足の甲」など忘れがちです。意識して、ていねいに塗ってくださいね～




当店はエディオンのファミリーショップです(鳥取本店、吉成店は母店ですが別会社になります)。基本、本店と同じ価格ですのでお買い物は当店を直接ご利用下さい。もちろんエディオンカードも使えます！

## 快適リフォーム 回版

「こんなことも頼める？」 気軽にご連絡くださいね！！

さあ、新年度です！ 当店を知らなかったばかりの方、長年付き合いしているけど、何が頼めるのか分からないという方へ。家電だけではなく、快適な生活を送っていただけるようサポートしています。迷ったら、とりあえず当店にご連絡くださいね！



### 家電のお困りごとを解決します！

エアコンの効きが悪い  
LED電球を替える  
テレビドアホンに交換する  
テレビの映りがおかしい  
冷蔵庫の音が大きい  
家電の使い方が分からない  
家電のメンテナンス

### 省エネ・快適リフォームをご提案！

キッチン  
浴室  
洗面所  
節水トイレ  
内窓設置で省エネに！  
クロスの張替

### 設備の修理に駆けつけます！

水道の水漏れ 蛇口の交換  
排水のつまり修理  
トイレの修繕  
ガス給湯器・ガスコンロの修理・交換  
エコキュート

### 省エネ・電気代・エネルギーのご相談も承ります！

太陽光発電・蓄電池の選定  
光熱費削減アドバイス

補助金などのお得な情報もお知らせいたします。お問い合わせください！

## お客様の声

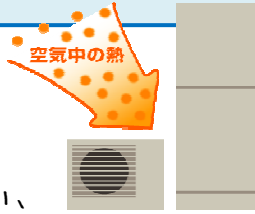
ガス給湯器から  
エコキュートへ

今さら聞けない「エコキュートの  
メリットとデメリットを教えてください！」

先日、ガス給湯器をお使いのお客さまから「エコキュートってよく聞くけど、何がいいの？」と質問されました。失礼しました！皆さま知っていると思いがちでした。分かりやすく解説します！

### エコキュートとは？

空気中の熱をポンプのように汲み上げて、集めた「熱」でお湯を沸かす給湯システム。これを「ヒートポンプ技術」といい、エアコンにも使われています。



ヒートポンプ  
ユニット



貯湯  
タンク



ヒートポンプで熱を集め、沸かしたお湯は貯湯タンクに溜めておきます。

### 電気温水器と何が違うの？

電気温水器は、電熱ヒーターを使用して、水を直接加熱してお湯を作ります。エコキュートはヒートポンプを使うため、電気温水器よりも消費電力が少なく、省エネの

貯湯タンクの中のヒーターでお湯を作ります。電気ポットと同じです。



空気中の熱とわずかな電気でお湯を作ります。



### メリット1: 光熱費が安くなる

エコキュートでは、使う電力が少ない上、夜間の電気料金が安くなるプランがあります。最近では、太陽光発電の電気でお湯を沸かすこともできるので、さらに給湯コストを削減できます。

### メリット3: 環境にやさしい

CO2  
排出量も削減！

エコキュートは、再生可能エネルギーである「空気中の熱」を利用してお湯を沸かすため、二酸化炭素の排出量が少なく、環境にやさしい給湯器です。もちろん、お財布にも優しい！

### 国の補助金(給湯省エネ事業)を利用して、エコキュートを導入しませんか？

エコキュートの補助金は **8万円から！** 電気温水器と交換なら **最大18万円！**

初期費用がネックだったお客様もこの機会にぜひ検討ください。本当にチャンスです。ただし、補助金対象外の機種もありますので、当店にご相談ください。 **買い替えも対象です！**



### 小さなお困り事でもご相談ください！

電器のコンビニショップ エディオンコアイチムラ  
有限会社 **コアイチムラ**

【電話】0857-28-7689

鳥取市里仁315番地  
営業時間 9:00～19:00  
定休日：日曜定休(緊急時対応します)




家のお困りごとが分かるでんきやが、地元の職人さんとタッグを組んで、最適な住まいをご提案します！





# 知ってク情報

ニットやセーターって自宅で洗って縮まないかしら...  
セーターを洗濯機で上手に洗うポイント!



冬物衣料品をしまう時期ですね。ニットやセーターなど洗ってからしまいたいですが、縮んでしまうのではないかと悩むことも。結論からいうと、最近のニットやセーターは、ほとんどのものが自宅で洗えます。上手に洗うポイントをご紹介します!

**まずは「洗濯表示」を確認**

水の入った桶のマークで見分けます。

家庭洗濯NGのクリーニングへ 洗濯機で洗える! 手洗い可能!

**洗濯ネットに入れるのは必須!**

ニットやセーターは裏返して畳んで、ネットに入れます。汚れが気になる部分は、外側に畳んでから、ネットに入れると、きれいに仕上がります。

**おしゃれ着用の洗剤を使う**

おしゃれ着用洗剤は通常の洗剤より洗淨力は弱めですが、繊維を傷めにくいので、縮みを抑えられます。袖口や襟に汚れがある時は、先におしゃれ着用洗剤を直接塗り込んでおきましょう。

**優しく洗えるコースを選ぶ**

メーカーによって異なりますが、「おしゃれ着コース」「ドライコース」「おうちクリーニングコース」など優しく洗えるコースを選んでください。また、脱水は強い力がかかるので、1分程度で充分です。

**干す時のポイント**

型崩れを防ぐために、できるだけ平らにすることが大切です!

**おすすめ! 液体洗剤自動投入機能**

洗剤や柔軟剤をつい入れすぎていませんか? 洗剤を自動で投入してくれる機能がホントに便利です! 計量の手間を省き、洗剤や柔軟剤の入れ過ぎも防いでくれますよ〜。

# ちょこっと息抜き 知ってるつもり!? 誰かに教えたい「いちごの豆知識」



春の果物といえば「いちご」ですよ。今や1年中手に入りますが、旬は4月から5月。さて、よく知っているつもりの一いちごですが、実は驚きの事実が!!

**いちごはなんと野菜!?**

園芸学では、木の实(木本性)は果物、草の实(草本性)は野菜と分類します。草本性であるいちごは野菜。でも、果物と同じように食べられていることから「果実的野菜」と呼ばれています。

**表面のツブツブが果実!?**

いちごの表面にあるツブツブは種ではなく、**ひとつひとつが果実**。一粒のいちごは、200~300個の果実が集まった「集合果」です。果実だと思っいる甘い部分は、偽果なんです。

**いちごの保存方法**

**【生で食べる時】**  
パックから出し、重ならないように袋に入れて、冷蔵庫で保存。カビないように、水分は取ってくださいね。

**【ジャムにする時】**  
一旦冷凍するのがおすすめ。生のいちごを使用するよりも、なめらかに出来上がります。冷凍する時は、ハタを取って。

**いちごの栄養成分は?**

いちごは**ビタミンC**が豊富で、みかんやグレープフルーツの約2倍。また、ポリフェノールの一種である**アントシアニン**も豊富で、眼にもいいので、眼精疲労を予防する効果も期待できますよ〜。

# 生活お役立ち情報 今年も猛暑!? 早めにエアコンの試運転を!

毎年ご案内している「エアコンの試運転」。真夏にエアコンが壊れると、熱中症の危険性が高くなるので、早めに不具合を見つけましょう。試運転のタイミングは、**気温が25℃を超えたら**。気温が低いと運転が止まるので、試し運転になりません。また、25℃になっても、「まだいいか〜」と先延ばしにしないでくださいね〜

**試運転の方法**

- 1. 運転モードは「冷房」**  
リモコンで室温より3℃以上低く設定します。  
室温 21℃ ▶ 設定 18℃
- 2. 10分程度運転しましょう**  
冷風は出ていますか? 異常を知らせるランプは点灯していませんか?
- 3. さらに30分程度運転**  
室内機から水もれや異音がないか確認しましょう。

## こんな時は、こんな対策を。改善しない場合は、すぐに当店へ!

<b>風が出ない、すぐ止まる</b> 電源プラグをコンセントから抜いて、一度リセットしてください。	<b>風が冷たくない</b> 暖房設定になっていないか確認を。冷房にしてから設定温度を下げてみましょう。	<b>エアコン本体から水漏れ</b> 外のドレンホース(排水ホース)が詰まっていないか、上を向いていないかを確認。
--	---	--

**フィルターのお手入れも忘れずに**


暖房を使用後、お手入れをしましたか? エアコンに付着したチリやホコリ、生活臭やカビがニオイの原因になります。

**除菌スプレーは直接吹きかけない!**

除菌スプレーを直接エアコンに吹きかけると、内部の熱交換器の腐食の原因になります。

# 電器のコンビニショップ エディオンコアイチムラ

私たちは地域のお客様に「いつもお役に立ちたい」をモットーにしている里仁にある電気屋です。今年2024年4月で創業35年を迎えました! 地域の皆様の感謝をこめて、さまざまな企画をまいります。今後も「暮らしを快適にする提案」をしますので、気軽に相談できる便利屋としてお声掛けください!



お問い合わせはこちら **0857-28-7689** | メールでもお気軽に! **info@core1.jp** | ブログも見に来てください! さとにのでんきや コアイチムラ

**スタッフ紹介**

<b>店長の竹内です。</b> お家の困りごと何でも相談してください。E7イオンのリフォームパックも自社施工なので安心です!	<b>副店長の中川です。</b> ランプの取替からお家の困りごとまで小さな事でもご相談下さい。お役にたちます!	<b>市村和也です。</b> 小物やお急ぎの商品も本店に在庫があれば当日お持ちすることもできます。お気軽にどうぞ!	<b>市村昌也です。</b> パソコンが得意ですので、お困りの時お声がけ下さい。これから経験を積んで頑張ります!
---	--	--	---